



Mazda MX-30

e-SKYACTIV 107kW (145CV) Prime-Line




2023 | 16.333 Km | 107 KW (145 CV) | Eléctrico | Automático

24.500 €

Precio financiado

350,40 € / mesPrecio al contado **25.500 €**

Principales especificaciones

 Fecha de matriculación
31/10/23 Matrícula
E8670MLH Km
16.333 Km Combustible
Eléctrico Transmisión
Automático Puertas
5 Plazas
5 Carrocería
SUV Garantía
12 meses IVA deducible
No



Acabado interior

- Acabado PRIME-LINE (clasificación JATO: base B1)
- Cinco plazas (2+3)
- Plazas: 5
- Ocho altavoces
- Toma/s de 12v en los asientos delanteros
- Espejo de cortesía en conductor en acompañante
- Acabados de lujo: pomo de la palanca de cambios en cuero y tablero en aluminio
- Encendido diurno automático
- Bandeja trasera rígida
- Cierre centralizado con mando a distancia
- Dos reposacabezas en asientos delanteros ajustables en altura, tres reposacabezas en asientos traseros ajustables en altura
- Asientos de tela (material principal) y de tela (material secundario)
- Apoyabrazos central delantero
- Asiento delantero del conductor individual, ajuste longitudinal manual y ajuste manual en altura con ajuste manual del respaldo y ajuste manual de la inclinación de la banqueta, asiento delantero del acompañante individual, ajuste longitudinal manual y ajuste manual en altura con ajuste manual del respaldo
- Asientos traseros de tres plazas de tipo banco de orientación delantera con banqueta fija y respaldo abatible asimétrico
- Volante multi-función de aluminio y cuero ajustable en altura y en profundidad
- Sujetavazos en los asientos delanteros
- Retrovisor interior/cámara
- Luneta trasera fija
- Elevalunas eléctricos delanteros con dos de ellos de un solo toque
- Equipo reparación neumáticos
- Encendido automático luces emergencia
- Sistema de asistencia de aparcamiento trasero con visualización de guía
- Enchufable

Seguridad

- ABS
- Testigo de cinturones (cinco)
- Airbag lateral de cortina delantero y trasero
- Protección antirrobo volumétrica
- Airbag frontal del conductor, airbag frontal del acompañante desconectable
- Airbags laterales delanteros
- Cinturón de seguridad delantero en asiento conductor, acompañante y ajustable en altura con pretensores
- Cinturón de seguridad trasero en lado conductor con pretensores, cinturón de seguridad trasero en lado acompañante con pretensores, cinturón de seguridad trasero en asiento central de 3 puntos
- Control de estabilidad
- Resultado de pruebas de impacto Euro NCAP :, puntuación global: 5,0, protección adultos: 91,0, protección niños: 87,0, protección peatones: 68,0, puntuación ayudas a la seguridad: 73,0, Versión evaluada: Mazda MX-30 5-door OD LHD y Fecha del test: 12 nov 2020
- Airbag de rodilla para el conductor
- Sistema de alarma de colisión: activa las luces de freno con asistencia de frenado, sistema antiatropello peatones/ciclistas y frenado a baja velocidad de 4 Km/h como mínimo aviso visual/ acústico, distancia programable, funciona por encima de 130 km/h / 78 mph, funciona por encima de 50 km/h / 30 mph, funciona por debajo de 50 km/h / 30 mph y monitorización de patrón de conducción
- Alerta de cambio de carril: activa la dirección
- Sistema de alerta sonora para el peatón
- Siete airbags



Multimedia y audio

- Equipo de audio con radio AM/FM y radio digital pantalla a color
- Ordenador de viaje con consumo medio
- Navegador con datos vía tarjeta SD y pantalla a color de 8,80 " con información en 3D y con voz, control mediante botones/potenciómetros y información de tráfico 22,4
- Sistema activación por voz ninguno
- Bluetooth
- Conexión para: USB delantero, 1, 0 y 0
- Reconocimiento señales de tráfico
- Aplicaciones integradas
- Control de Apps

Confort

- Control remoto de audio en el volante
- Control de crucero con control de crucero adaptativo (ACC) y función stop/go
- Sistema de distancia de aparcamiento delanteros con sensor, sistema de distancia de aparcamiento traseros con sensor y cámara
- Altura (mm): 1555
- Control electrónico de tracción
- Tablero de instrumentos analógico con TFT con parabrisas
- Regulación de los faros con ajuste de altura automático, sensor de oscuridad y sensor de vehículos en sentido contrario
- Dirección asistida eléctrica con endurecimiento progresivo s/velocidad
- Suspensión delantera tipo McPherson o similar con barra estabilizadora mediante muelle helicoidal con ruedas independientes, suspensión trasera de eje de torsión y mediante muelle helicoidal con ruedas semi-independientes
- Aire acondicionado de automático
- Limpiaparabrisas delantero con sensor de lluvia
- Preparación Isofix
- Limitador de velocidad
- Control remoto de la batería con chequeo de estado, activación de carga, temporizador y aviso de carga completa 999
- Control remoto sistema de aireación HVAC incluye internet, incluye teléfono, incluye temporizador, 999, incluye calefacción y incluye refrigeración

Dimensiones

- Dimensiones exteriores: 4.395 mm de largo, 1.848 mm de ancho, 1.555 mm de alto, 130 mm de altura libre sobre el suelo sin carga, 2.655 mm de batalla, 1.565 mm de ancho de vía delantero, 1.565 mm de ancho de vía trasero, 11.400 mm de diámetro de giro entre bordillos, 2.035 y 80,1
- Longitud (mm): 4395
- Anchura (mm): 1848
- Dimensiones interiores: 982 mm de altura entre banqueta-techo (delante), 939 mm de altura entre banqueta-techo (detrás), 1.058 mm de espacio para las piernas (delante), 861 mm de espacio para las piernas (detrás), 1.412 mm de anchura en los hombros (delante) y 1.338 mm de anchura en los hombros (detrás)



Ficha técnica

- Tracción delantera
- Velocidad máxima (km/h): 140
- Potencia de 145 CV (CEE) 107 kW @ 4.500 rpm (potencia max) 271 Nm de par máximo @ 0 rpm (par max) ; 145 CV (potencia máx. motor eléctrico), 107 kW (potencia máx. motor eléctrico) y 271 Nm (torque máx. motor eléctrico) potencia con combustible primario
- Transmisión de tipo automático con cambio totalmente automático de una única velocidad con palanca en el suelo 0
- Velocidades: 1
- Pesos: 2.119 kg (peso máximo admisible), 1.720 kg (peso en vacío), peso en vacío incluyendo al conductor Kg (peso en vacío incluido conductor), 0 kg (peso máximo remolcable con freno) y 0 kg (peso máximo remolcable sin freno) (medición: EU)
- Mantenimiento principal cada 20.000 km, 12 meses : variable distancia/tiempo
- Fecha introducción de la versión: 12 may 2020 y del modelo: 12 may 2020
- Motor eléctrico puro (BEV)
- Pantalla de visualización de 8,80 " Salpicadero central 1, 22,4, orientación de la pantalla fija, rueda de control y no, pantalla de visualización táctil de 7,00 " Salpicadero central 2, 17,8, orientación de la pantalla fija y no

Acabado exterior

- Puertas: 5
- Alerón en el techo/parte superior del portón
- Faros con lente elipsoidal, bombilla LED y luz larga con bombilla LED
- Pintura solida
- Retrovisor exterior del conductor y acompañante en color combinado con carrocería con ajuste eléctrico y intermitente integrado
- Puerta conductor con bisagras delanteras, puerta pasajero con bisagras delanteras, puerta trasera (lado conductor) con bisagras traseras, puerta trasera (lado pasajero) con bisagras traseras
- Puerta trasera con portón
- Luces de freno, luces de cruce, luces intermitentes laterales, Luces de día, Luces traseras y luces de carretera con tecnología LED



Prestaciones

- Cuatro frenos de disco siendo cuatro ventilados
- Batería tipo: iones de litio de 355,0 voltios, 100,0 Ah y 35,50 kw/h con cargador de alta potencia y 11,0 batería calef./refriger. de forma activa, 192, prismática, Panasonic, 0, 0, 30,00 y 0,0
- Prestaciones: 140 km/h de velocidad máxima, 9,7 segs de aceleración 0-100 km/h y 140 km/h de velocidad máxima en modo eléctrico
- Neumáticos delanteros y traseros de 18 pulgadas de diámetro, 215 mm de ancho, 55 % de perfil y índice de velocidad: V con índice de carga: 95
- Sistema de ventilación con pantalla digital, filtro de pólen y filtro de carbón activo controles en pantalla táctil, calefacción eléctrica y bomba de calor
- Llantas delanteras y traseras en aluminio de 18 pulgadas de diámetro y 7,0 pulgadas de ancho 45,7 y 17,8
- Sistema de servofreno de emergencia
- Indicador de baja presión de los neumáticos con visualización de presión y sensor Montado en la llanta
- Freno mano electrónico
- Sensor de adelantamiento activo sin intermitente
- Control de arranque en pendiente
- Botón de arranque del vehículo
- Recuperación de la energía selección de nivel
- Información del proceso de carga con modo 4 en 0,43 horas 50,00, 20, 80, 0,67, 0,67 y 0,67, información del proceso de carga con modo 2 en 9,50 horas a 230 voltios y 10 amperios 2,00, 20 y 80, información del proceso de carga con modo 3 en 2,00 horas a 230 voltios y 32 amperios 11,00, 11,00, 20, 80, 10,60, 5,30 y 3,55
- Un motor eléctrico de 145,0 CV y 107,0 kW con 271 Nm de par maximo motor síncrono de imanes permanentes CA, delantero, 110,0 y 81,0

Información básica

- Información de la versión: número última lista de precios: Enero 2023, fecha de comunicación: 16 ene 2023, fase/generación: 1, Version id: 818.091.307, fuente de los precios: interna, M1 y 13 ene 2023
- Carrocería tipo todoterreno con 5 puertas, batalla corta, volante al lado izquierdo, código de plataforma: SKYACTIV-C+, carrocería & puertas (local): todoterreno de 5 puertas
- Capacidad del compartimento de carga: 350 litros (hasta las ventanas con asientos montados) y 1.155 litros (hasta el techo con asientos plegados) (medición VDA) 0 l de almacenamiento delantero y 0,0 cu ft de almacenamiento delantero
- Norma de emisiones 0 emisiones
- Combustible: eléctrico y Combustible primario: eléctrico
- Aceleración 0-100 (s): 9.7
- Seguro
- Código vehículo (Alemania): 7118 (HSN) y oficial (oficial)
- Tarjeta / llave inteligente con arranque sin llave
- Consumo de combustible (WLTP ICE):
- Estado de los datos: actualizado (colores y tapicerías), actualizado (datos leasing), actualizado (contenido opciones), actualizado (precio opciones), actualizado (precios) y sólo datos de los catálogos (especificaciones)
- Ruedas motrices eléctricas delanteras



Otros

- Bloqueo por alcohol
- Cable de carga Modo 2
- Cable de carga Modo 3
- Cable de carga Tipo 2 (Mennekes), toma de carga CA 1 y lateral trasero, cable de carga CCS (Combo), toma de carga CC 1 y lateral trasero
- Conducción autónoma 1 - asistencia al conductor
- Control vectorial de par
- Conversión texto a voz / voz a texto
- Emisiones WLTP BEV y 0,0
- Garantía anticorrosión: 144 meses distancia 9.999.999 km
- Garantía completa del vehículo: 120 meses y 200.000 km
- Garantía de asistencia en carretera: 36 meses distancia 9.999.999 km
- Garantía de batería - extens. fabricante 48, 50.000 y 31.069
- Garantía de la batería - fabricante: 72 meses y 150.000 Km
- Garantía de la pintura: 36 meses distancia 9.999.999 km
- Garantía del motor y mecanismos de tracción: 120 meses y 200.000 km
- Garantía del sistema eléctrico - total 120, 200.000 y 124.275
- Garantía del vehículo - exte. fabricante 48, 50.000 y 31.069
- Garantía del vehículo - fabricante: 72 meses y 150.000 km
- Garantía sis.eléctrico - ext. fabricante 48, 50.000 y 31.069
- Garantía sistema de propulsión - fabric.: 72, 150.000 y 93.206
- Garantía sistema eléctrico - fabricante: 72 meses y 150.000 km
- Garantía sist. propulsión - ext. fabric. 48, 50.000 y 31.069
- Gastos de transporte fijos : 300,00 € (300,00 excluyendo IVA) incluyendo 0 litros de combustible
- Grabación de datos de accidentes
- Idioma local: Español (España), marca: Mazda, modelo: MX-30, versión: e-SKYACTIV 107kW (145CV) Prime-Line, acabado: Prime-Line y e-SKYACTIV 107kW (145CV) Prime-Line
- Impuestos: I.V.A. (21%), Impuesto de Matriculación (0%), 6.603,72, 0,00 y IVA de IVA IVA al 21,00 % 6.603,72 € de IVA
- Integración móvil Apple CarPlay, Android Auto, 999, 999, 0 y conexión inalámbrica Apple
- Llamada de emergenciaLlamada de emergencia
- Puerto de carga USB delantero
- Servicios remotos alerta de robo, cierre/apertura remota, encuentra mi coche, pitido/luces, 999, enviar destino al vehículo y diagnóstico del vehículo
- Sistema eléctrico
- Tecnología detección objetos y distancia sensor por onda milimétrica
- Tiradores de las puertas
- WLTP autonomía eléctrica BEV autonomía en modo eléctrico puro, 200 y 265
- WLTP consumo de energía eléctrica BEV/HEV consumo de energía eléctrica y 179,0

*Esta ficha fue generada automáticamente al solicitar su descarga y fue creada el día 24/04/2025. La información contenida en esta ficha de producto tiene exclusivamente fines informativos. El precio, descripción y equipamientos del vehículo pueden estar sujetos a posibles variaciones. Consulta con nuestros asesores para confirmar cualquier información de las condiciones comerciales y contractuales.