



Hyundai Kona

1.6 GDI HEV Tecno DCT







2024 | 6.439 Km | 104 KW (141 CV) | Híbrido | Automático

29.900 €

Precio financiado

424,26 € / mesPrecio al contado **30.900 €**

Principales especificaciones

 Fecha de matriculación
19/11/24 Matrícula
E8339MWK Km
6.439 Km Combustible
Híbrido Transmisión
Automático Cilindrada
1580 cc Puertas
5 Plazas
5 Carrocería
SUV Garantía
60 meses IVA deducible
No



Acabado interior

- Acabado TECNO (clasificación JATO: lujo L1)
- Cinco plazas (2+3)
- Plazas: 5
- Ocho altavoces (Bose) con subwoofer
- Toma/s de 12v en los asientos delanteros
- Cromado en las ventanas laterales
- Espejo de cortesía iluminado en conductor en acompañante
- Encendido diurno automático
- Bandeja trasera rígida
- Sujeción de carga
- Cierre centralizado con apertura por tarjeta/llave inteligente
- Dos reposacabezas en asientos delanteros ajustables en altura, tres reposacabezas en asientos traseros ajustables en altura
- Asientos de tela (material principal) y de cuero sintético (material secundario)
- Apoyabrazos central delantero
- Apoyabrazos trasero
- Asiento delantero del conductor individual con ajuste eléctrico (dos ajustes eléctricos) térmico, ajuste longitudinal manual, ajuste manual en altura y eléctrico de dos direcciones con ajuste manual del respaldo, asiento delantero del acompañante individual, térmico, ajuste longitudinal manual y ajuste manual en altura con ajuste manual del respaldo
- Asientos traseros de tres plazas de tipo banco de orientación delantera con banqueta fija y respaldo abatible 40/20/40
- Volante multi-función térmico en aluminio y cuero sintético ajustable en altura y en profundidad
- Sujetavaso en los asientos delanteros y los asientos traseros
- Retrovisor interior/cámara con oscurecimiento progresivo automático
- Luneta trasera fija con limpiaviento trasera intermitente
- Elevalunas eléctricos delanteros con dos de ellos de un solo toque, elevalunas eléctricos traseros
- Equipo reparación neumáticos
- Encendido automático luces emergencia
- Sistema de asistencia de aparcamiento trasero con visualización de guía

Seguridad

- ABS
- Airbag lateral de cortina delantero y trasero
- Protección antirrobo
- Airbag frontal del conductor, airbag frontal del acompañante desconectable
- Airbags laterales delanteros
- Cinturón de seguridad delantero en asiento conductor, acompañante y ajustable en altura
- Cinturón de seguridad trasero en lado conductor, cinturón de seguridad trasero en lado acompañante, cinturón de seguridad trasero en asiento central de 3 puntos
- Control de estabilidad
- Resultado de pruebas de impacto Euro NCAP : , puntuación global: 4,0, protección adultos: 80,0, protección niños: 83,0, protección peatones: 64,0, puntuación ayudas a la seguridad: 60,0, Versión evaluada: Hyundai KONA GLS electric, LHD y Fecha del test: 06 dic 2023
- Sistema de alarma de colisión: activa las luces de freno con asistencia de frenado, sistema antiatropello peatones/ciclistas, monitorización del conductor y frenado a baja velocidad de 5 Km/h como mínimo aviso visual/ acústico, distancia programable, funciona por encima de 130 km/h / 78 mph, funciona por encima de 50 km/h / 30 mph, funciona por debajo de 50 km/h / 30 mph, incluye tráfico frontal en cruce y monitorización de patrón de conducción
- Alerta de cambio de carril: activa la dirección
- Airbag central para asientos delanteros
- Prev. colisiones en cruce tráfico tras. radar
- Sistema de frenado anti-multicolisión
- Siete airbags



Multimedia y audio

- Equipo de audio con radio AM/FM, radio digital y pantalla táctil
- Ordenador de viaje con consumo medio
- Navegador con datos vía internet de 12,30 " con información en 3D y con voz, control mediante pantalla táctil y información de tráfico 31,2, 60 y 60
- Sistema activación por voz ninguno
- Bluetooth
- Conexión para: USB delantero, 1, 0 y 0
- Reconocimiento señales de tráfico
- Control de Apps

Confort

- Control remoto de audio en el volante
- Control de crucero con control de crucero adaptativo (ACC) y función stop/go ACC vinculado a la cartografía, ACC vinculado cartografía-reacción curvas, ACC vinculado cartografía-sali.autopista y ACC vinculado cartografía - ciudad
- Sistema de distancia de aparcamiento delanteros con sensor, sistema de distancia de aparcamiento traseros con sensor y cámara
- Altura (mm): 1585
- Control electrónico de tracción
- Tablero de instrumentos con pantalla TFT
- Regulación de los faros con sensor de oscuridad y sensor de vehículos en sentido contrario
- Dirección asistida eléctrica
- Suspensión delantera tipo McPherson o similar con barra estabilizadora mediante muelle helicoidal con ruedas independientes, suspensión trasera de multibrazo (multi-link) y mediante muelle helicoidal con ruedas independientes
- Controles de climatización diferenciados para conductor/acompañante
- Aire acondicionado bizona de automático
- Limpiaparabrisas delantero con sensor de lluvia
- Preparación Isofix
- Start/Stop parada y arranque automático
- Limitador de velocidad
- Apertura manos libres del maletero

Dimensiones

- Dimensiones exteriores: 4.350 mm de largo, 1.825 mm de ancho, 1.585 mm de alto, 165 mm de altura libre sobre el suelo sin carga, 2.660 mm de batalla, 1.591 mm de ancho de vía delantero, 1.600 mm de ancho de vía trasero y 10.600 mm de diámetro de giro entre bordillos
- Longitud (mm): 4350
- Anchura (mm): 1825
- Dimensiones interiores: 1.013 mm de altura entre banqueta-techo (delante), 972 mm de altura entre banqueta-techo (detrás), 1.378 mm de anchura en las caderas (delante), 1.330 mm de anchura en las caderas (detrás), 1.059 mm de espacio para las piernas (delante), 970 mm de espacio para las piernas (detrás), 1.443 mm de anchura en los hombros (delante) y 1.402 mm de anchura en los hombros (detrás)



Ficha técnica

- Tracción delantera con con sistema de control de descenso
- Cubicaje (cm³): 1580
- Cilindros: 4
- Velocidad máxima (km/h): 161
- Potencia de 141 CV (CEE) 104 kW y 265 Nm de par máximo ; 44 CV (potencia máx. motor eléctrico), 32 kW (potencia máx. motor eléctrico) y 170 Nm (torque máx. motor eléctrico) potencia con combustible primario
- Transmisión de tipo automático con cambio de doble embrague manual secuencial y automático de seis marchas con paso a modo manual de tipo manual secuencial con palanca en el volante y levas en el volante palancas tras el volante 0
- Velocidades: 6
- Pesos: 1.950 kg (peso máximo admisible), 1.410 kg (peso en vacío), 1.300 kg (peso máximo remolcable con freno) y 600 kg (peso máximo remolcable sin freno)
- Etiqueta de eficiencia energética clase A
- Mantenimiento principal
- Fecha introducción de la versión: 12 may 2023 y del modelo: 12 may 2023
- Doble embrague manual secuencial
- Motor híbrido (HEV)
- Pantalla de visualización de 12,30 " panel de instrumentos 1 y 31,2, pantalla de visualización táctil de 12,30 " Salpicadero central 1, 31,2, orientación de la pantalla fija y no
- Híbrido activo

Acabado exterior

- Puertas: 5
- Alerón en el techo/parte superior del portón
- Faros con lente elipsoidal, bombilla LED y luz larga con bombilla LED
- Luces laterales maniobras/de bordillo
- Pintura sólida
- Portaequipajes longitudinal en el techo en negro/gris (no pintado)
- Retrovisor exterior del conductor y acompañante pintado con ajuste eléctrico desempañable con intermitente integrado
- Puerta conductor, trasera (lado conductor), pasajero y trasera (lado pasajero) con bisagras delanteras
- Puerta trasera con portón
- Cristal trasero oscurecido en el lateral trasero
- Luces de freno, Luces de cruce, luces intermitentes laterales, Luces de día, Luces traseras y luces de carretera con tecnología LED

Prestaciones

- Cuatro frenos de disco siendo dos ventilados
- Motor de 1,6 litros (1.580 cc) , cuatro cilindros en línea con 72,0 mm de diámetro y 97,0 mm de carrera
- Batería tipo: iones de litio de 240,0 voltios y 1,60 kw/h 0, 0 y 0,0
- Prestaciones: 161 km/h de velocidad máxima y 11,0 segs de aceleración 0-100 km/h
- Neumáticos delanteros y traseros de 18 pulgadas de diámetro, 215 mm de ancho, 55 % de perfil y índice de velocidad: V con índice de carga: 95
- Sistema de ventilación con filtro de carbón activo calefacción del motor
- Retrovisores plegables
- Llantas delanteras y traseras en aluminio de 18 pulgadas de diámetro y 7,5 pulgadas de ancho 45,7 y 19,0
- Sistema de servofreno de emergencia
- Indicador de baja presión de los neumáticos con visualización de presión y sensor Montado en la llanta
- Potencia secundaria de 105 CV, 77 kW de potencia máxima, 144 Nm de par máximo, 5.700 rpm para la potencia máxima y 4.000 rpm para el par maximo
- Freno mano electrónico
- Sensor de adelantamiento incluye prevención de colisiones
- Control de arranque en pendiente
- Botón de arranque del vehículo
- Recuperación de la energía
- Un motor eléctrico de 43,5 CV y 32,0 kW con 170 Nm de par maximo motor síncrono de imanes permanentes CA y delantero



Información básica

- Información de la versión: número última lista de precios: 01/02/2024, fecha de comunicación: 05 feb 2024, fase/generación: 2, Version id: 812.289.110, fuente de los precios: interna, M1 y 01 feb 2024
- Carrocería tipo todoterreno con 5 puertas, batalla corta, volante al lado izquierdo, código de plataforma: K2, carrocería & puertas (local): todoterreno de 5 puertas
- Capacidad del compartimento de carga: 466 litros (hasta las ventanas con asientos montados) y 1.300 litros (hasta el techo con asientos plegados) (medición VDA)
- Norma de emisiones EU6 D y ECO
- Combustible: sin plomo 95 octanos y Combustible primario: gasolina
- Depósito principal de combustible: 38 litros
- Capacidad depósito (l): 38
- Aceleración 0-100 (s): 11.0
- Tarjeta / llave inteligente con entrada sin llave y arranque sin llave
- Consumo de combustible (WLTP HEV modo ahorro de la batería): 4,7 l/100km (mixto), 21,3 km/l (mixto), 809 Km de autonomía (combinado), 4,4, 4,1, 4,4, 5,2, 53, 57, 53 y 45
- Estado de los datos: actualizado (colores y tapicerías), actualizado (datos leasing), actualizado (contenido opciones), actualizado (precio opciones), actualizado (precios) y todos los datos disponibles (especificaciones)
- Modos de conducción con cartografía del motor y dirección incluye transmisión

Otros

- Actualizaciones inalámbricas actualizaciones OTA
- Alerta de ocupante trasero
- Alerta de salida del vehículo
- Asistente de velocidad inteligente
- Base de carga inalámbrica
- Conducción autónoma 2 - automatización parcial, control de carril activo, reconocimiento de señales de tráfico, asistente de carretera / piloto de carretera, automática, respuesta señales de tráfico en ciudad y resp. señales tráfico fuera de autopista
- Emisiones WLTP HEV modo ahorro de la batería y 106,0
- Garantía anticorrosión: 144 meses distancia 9.999.999 km
- Garantía completa del vehículo: 60 meses y 9.999.999 km
- Garantía de asistencia en carretera: 96 meses distancia 9.999.999 km
- Garantía de la batería - fabricante: 96 meses, 160.000 Km y 70
- Garantía de la batería - total 96, 160.000 y 99.420
- Garantía de la pintura: 60 meses distancia 9.999.999 km
- Garantía del motor y mecanismos de tracción: 60 meses y 9.999.999 km
- Garantía del sistema eléctrico - total 96, 160.000 y 99.420
- Garantía del vehículo - fabricante: 60 meses y 9.999.999 km
- Garantía sistema de propulsión - fabric.: 60, 9.999.999 y 9.999.999
- Garantía sistema eléctrico - fabricante: 96 meses y 160.000 km
- Gastos de transporte fijos : 500,00 € (500,00 excluyendo IVA) incluyendo 0 litros de combustible
- Idioma local: Español (España), marca: Hyundai, modelo: Kona, versión: 1.6 GDI HEV Tecno DCT, acabado: Tecno y 1.6 GDI HEV Tecno DCT
- Iluminación ambiental selección de color
- Impuestos: I.V.A. (21%), Impuesto de Matriculación (0%), 6.437,11, 0,00 y IVA de IVA IVA al 21,00 % 6.437,11 € de IVA
- Integración móvil Apple CarPlay, Android Auto, 999, 999, 0, conexión inalámbrica Apple y Conexión inalámbrica Android
- Llamada de emergenciaLlamada de emergencia
- Múltiples perfiles de usuario
- Preparación para remolque
- Puerto de carga USB delantero y trasero
- Servicios remotos alerta de robo, cierre/apertura remota, encuentra mi coche, 60, enviar destino al vehículo, diagnóstico del vehículo y historial de conducción y análisis
- Sistema eléctrico 12
- Tiradores de las puertas
- WLTP consumo de energía eléctrica BEV/HEV consumo de energía eléctrica

*Esta ficha fue generada automáticamente al solicitar su descarga y fue creada el día 24/04/2025. La información contenida en esta ficha de producto tiene exclusivamente fines informativos. El precio, descripción y equipamientos del vehículo pueden estar sujetos a posibles variaciones. Consulta con nuestros asesores para confirmar cualquier información de las condiciones comerciales y contractuales.