



Peugeot 308

SW Business Line 1.6 BlueHDi 88KW (120CV)







2017 | 233.273 Km | 88 KW (120 CV) | Diésel | Manual

7.590 €

Precio financiado

104,60 € /mesPrecio al contado **7.590 €**

Principales especificaciones

 Fecha de matriculación
9/8/17 Matrícula
E0983KCL Km
233.273 Km Combustible
Diésel Transmisión
Manual Cilindrada
1560 cc Puertas
5 Plazas
5 Carrocería
Familiar Garantía
12 meses IVA deducible
No

Acabado interior

- Acabado BUSINESS LINE (clasificación JATO: mediano M1)
- Cinco plazas (2+3)
- Plazas: 5
- Seis altavoces
- Toma/s de 12v en los asientos delanteros
- Luz en el maletero
- Espejo de cortesía en conductor en acompañante
- Cuentarrevoluciones
- Acabados de lujo: pomo de la palanca de cambios en aluminio y cuero
- Encendido diurno automático
- Bandeja trasera flexible
- Sujeción de carga
- Cierre centralizado con mando a distancia y contról de los elevalunas
- Dos reposacabezas en asientos delanteros ajustables en altura, tres reposacabezas en asientos traseros ajustables en altura
- Asientos de tela (material principal) y de tela (material secundario)
- Apoyabrazos central delantero
- Asiento delantero del conductor individual, ajuste longitudinal manual, ajuste manual en altura y ajuste lumbar manual con ajuste manual del respaldo, asiento delantero del acompañante individual, ajuste longitudinal manual y ajuste manual en altura con ajuste manual del respaldo
- Asientos traseros de tres plazas de tipo banco de orientación delantera con banqueta fija y respaldo abatible asimétrico con plegado remoto
- Volante multi-función revestido de cuero ajustable en altura y en profundidad
- Sujetavasos en los asientos delanteros
- Retrovisor interior
- Luneta trasera fija con limpiacristal trasera intermitente
- Elevalunas eléctricos delanteros y traseros con dos de ellos de un solo toque
- Rueda de repuesto con llanta en acero de menor tamaño que el resto



Seguridad

- ABS
- Testigo de cinturones
- Airbag lateral de cortina delantero y trasero
- Airbag frontal del conductor, airbag frontal del acompañante desconectable
- Airbags laterales delanteros
- Cinturón de seguridad delantero en asiento conductor y acompañante con pretensores
- Cinturón de seguridad trasero en lado conductor, cinturón de seguridad trasero en lado acompañante, cinturón de seguridad trasero en asiento central de 3 puntos
- Control de estabilidad
- Distribución electrónica de la frenada
- Resultado de pruebas de impacto Euro NCAP : , puntuación global: 5,00, protección adultos: 92,00, protección niños: 79,00, protección peatones: 64,00, puntuación ayudas a la seguridad: 81,00, Versión evaluada: Peugeot 308 1.6 diesel Level 2 5dr HA y Fecha del test: 27 nov 2013
- Seis airbags

Multimedia y audio

- Equipo de audio con radio AM/FM, RDS y pantalla táctil pantalla color
- Ordenador de viaje con velocidad media, consumo medio, consumo instantáneo y autonomía
- Consola en el suelo
- Bluetooth (incluye conexión para el teléfono) (incluye música por 'streaming')
- Conexión para: USB delantero

Confort

- Control remoto de audio en el volante
- Control de crucero
- Altura (mm): 1471
- Control electrónico de tracción
- Tablero de instrumentos analógico y digital
- Regulación de los faros con ajuste de altura manual
- Dirección asistida eléctrica con endurecimiento progresivo s/velocidad
- Compartimento en la guantera
- Suspensión delantera tipo McPherson o similar con barra estabilizadora mediante muelle helicoidal con ruedas independientes, suspensión trasera de eje de torsión y mediante muelle helicoidal con ruedas semi-independientes
- Aire acondicionado
- Limpiaparabrisas delantero
- Preparación Isofix
- Start/Stop parada y arranque automático
- Limitador de velocidad



Dimensiones

- Dimensiones exteriores: 4.585 mm de largo, 1.804 mm de ancho, 1.471 mm de alto, 109 mm de altura libre sobre el suelo sin carga, 2.730 mm de batalla, 1.551 mm de ancho de vía delantero, 1.546 mm de ancho de vía trasero y 11.200 mm de diámetro de giro entre bordillos
- Longitud (mm): 4585
- Anchura (mm): 1804
- Dimensiones interiores: 907 mm de altura entre banqueta-techo (delante), 885 mm de altura entre banqueta-techo (detrás), 1.440 mm de anchura en las caderas (delante), 1.409 mm de anchura en las caderas (detrás), 866 mm de espacio para las piernas (delante), 1.395 mm de anchura en los hombros (delante) y 1.363 mm de anchura en los hombros (detrás)

Ficha técnica

- Tracción delantera
- Cubicaje (cm³): 1560
- Cilindros: 4
- Velocidad máxima (km/h): 194
- Potencia de 120 CV (CEE) 88 kW @ 3.500 rpm (potencia max) 300 Nm de par máximo @ 1.750 rpm (par max) potencia con combustible primario
- Transmisión de tipo manual con cambio totalmente manual de seis marchas con palanca en el suelo
- Velocidades: 6
- Pesos: 1.870 kg (peso máximo admisible), 1.300 kg (peso en vacío) y 1.300 kg (peso máximo remolcable con freno) (medición: EU)
- Etiqueta de eficiencia energética clase A
- Mantenimiento principal cada 25.000 km, 12 meses : variable distancia/tiempo
- Fecha introducción de la versión: 10 may 2017 y del modelo: 10 may 2017
- Motor de combustión
- Pantalla multifunción táctil de 9,7 "

Acabado exterior

- Puertas: 5
- Faros con lente de superficie compleja, bombilla halógena y luz larga con bombilla halógena
- Pintura sólida
- Portaequipajes longitudinal en el techo en negro/gris (no pintado)
- Retrovisor exterior del conductor y acompañante pintado con ajuste eléctrico y intermitente integrado
- Cristales tintados
- Puerta conductor, trasera (lado conductor), pasajero y trasera (lado pasajero) con bisagras delanteras
- Puerta trasera con portón
- Luces de freno y Luces traseras con tecnología LED



Prestaciones

- Cuatro frenos de disco siendo dos ventilados
- Apertura a distancia del maletero con control remoto
- Luces de lectura delanteras
- Motor de 1,6 litros (1.560 cc) , cuatro cilindros en línea con dos válvulas por cilindro, 75,0 mm de diámetro, 88,3 mm de carrera y relación de compresión: 16,0
- Compresor: de tipo turbo
- Alimentación : diesel "common rail"
- Termómetro de temperatura exterior
- Prestaciones: 194 km/h de velocidad máxima y 10,1 segs de aceleración 0-100 km/h
- Neumáticos delanteros y traseros de 15 pulgadas de diámetro, 195 mm de ancho, 65 % de perfil y índice de velocidad: H (T como mínimo) con índice de carga: 91 (datos del neumático oficiales de la marca)
- Sistema de ventilación con filtro de pólen
- Llantas delanteras y traseras en acero de 15 pulgadas de diámetro y 6,5 pulgadas de ancho
- Sistema de servofreno de emergencia
- Indicador de baja presión de los neumáticos
- Filtro de partículas
- Control de arranque en pendiente
- Recuperación de la energía
- Reducción catalítica selectiva

Información básica

- Información de la versión: número última lista de precios: Julio 2017, fecha de comunicación: 05 jul 2017, fase/generación: 2, Version id: 738.086.808, fuente de los precios: interna, M1 y 01 jul 2017
- Carrocería tipo familiar con 5 puertas, batalla corta, volante al lado izquierdo, código de plataforma: EMP2, carrocería & puertas (local): familiar de 5 puertas
- Capacidad del compartimento de carga: 660 litros (hasta las ventanas con asientos montados) y 1.775 litros (hasta el techo con asientos plegados) (medición VDA)
- Norma de emisiones EU6, 96 g/km CO2 (combinado)
- Combustible: diesel y Combustible primario: diesel
- Depósito principal de combustible: 45 litros
- Capacidad depósito (l): 45
- Aceleración 0-100 (s): 10.1
- Consumo de combustible (ECE 99/100): 4,7 l/100km (urbano), 3,5 l/100km (extraurbano), 3,9 l/100km (mixto), 21,3 km/l (urbano), 28,6 km/l (extraurbano), 25,6 km/l (mixto) y 1.359 Km de autonomía (combinado)
- Estado de los datos: actualizado (colores y tapicerías), actualizado (datos leasing), actualizado (contenido opciones), actualizado (precio opciones), actualizado (precios) y sólo datos de los catálogos (especificaciones)

Otros

- Garantía anticorrosión: 144 meses distancia ilimitada km
- Garantía completa del vehículo: 24 meses y ilimitada km
- Garantía de asistencia en carretera: 24 meses distancia ilimitada km
- Garantía de la pintura: 36 meses distancia ilimitada km
- Garantía del motor y mecanismos de tracción: 24 meses y ilimitada km
- Garantía total vehículo - fabricante: 24 meses y ilimitada km
- Garantía tren motriz - fabricante: 24, ilimitada y ilimitada
- Gastos de transporte incluidos en el precio : 219,15 € incluyendo 0 litros de combustible
- Impuestos: I.V.A. (21%), Impuesto de Matriculación (0%), 4.069,84 y 0,00

*Esta ficha fue generada automáticamente al solicitar su descarga y fue creada el día 04/04/2025. La información contenida en esta ficha de producto tiene exclusivamente fines informativos. El precio, descripción y equipamientos del vehículo pueden estar sujetos a posibles variaciones. Consulta con nuestros asesores para confirmar cualquier información de las condiciones comerciales y contractuales.