



Mercedes-Benz Clase E

E 220 BlueTEC 4MATIC






2015 | 193.687 Km | 125 KW (170 CV) | Diésel | Automático

14.240 €

Precio financiado

216,25 € / mesPrecio al contado **15.690 €**

Principales especificaciones

 Fecha de matriculación
10/2/15 Matrícula
E6772JCM Km
193.687 Km Combustible
Diésel Transmisión
Automático Cilindrada
2143 cc Puertas
4 Plazas
5 Carrocería
Berlina Garantía
12 meses IVA deducible
No



Acabado interior

- Acabado (clasificación JATO: base B1)
- Cinco plazas (2+3)
- Plazas: 5
- Ocho altavoces
- Toma/s de 12v en la zona de carga, los asientos delanteros y los asientos traseros
- Cromado en las ventanas laterales
- Luz en el maletero
- Espejo de cortesía iluminado del conductor del acompañante
- Cuentarrevoluciones
- Acabados de lujo: pomo de la palanca de cambios en cuero, consola central en aluminio, puertas en aleación y tablero en aluminio
- Alfombrillas
- Encendido diurno automático
- Sujeción de carga
- Cierre centralizado con mando a distancia y control de los elevalunas
- Dos reposacabezas activos en asientos delanteros ajustables en altura, tres reposacabezas en asientos traseros ajustables en altura
- Asientos de tela (material principal) y de tela (material secundario)
- Apoyabrazos central delantero
- Apoyabrazos trasero
- Asiento delantero del conductor y acompañante individual con ajuste eléctrico (tres ajustes eléctricos) ajuste longitudinal manual y ajuste eléctrico en altura con ajuste eléctrico del respaldo y ajuste eléctrico de la inclinación de la banqueta
- Asientos traseros de tres plazas de tipo banco de orientación delantera con banqueta fija y respaldo fijo
- Volante multi-función de aleación y cuero ajustable en altura y en profundidad
- Sujetavasos en los asientos traseros
- Retrovisor interior con oscurecimiento progresivo automático
- Luneta trasera fija
- Elevalunas eléctricos delanteros y traseros con dos de ellos de un solo toque
- Rueda de repuesto con llanta en acero de menor tamaño que el resto
- Encendido automático luces emergencia
- Apertura compartimento motor

Seguridad

- ABS
- Testigo de cinturones
- Airbag lateral de cortina delantero y trasero
- Airbag frontal del conductor y acompañante inteligente
- Airbags laterales delanteros
- Cinturón de seguridad delantero en asiento conductor, acompañante y ajustable en altura con pretensores
- Cinturón de seguridad trasero en lado conductor con pretensores, cinturón de seguridad trasero en lado acompañante con pretensores, cinturón de seguridad trasero en asiento central de 3 puntos
- Control de estabilidad
- Distribución electrónica de la frenada
- Resultado prueba de impacto Euro NCAP :, puntuación global: 5,00, protección adultos: 86,00, protección niños: 77,00, protección peatones: 58,00, puntuación ayudas a la seguridad: 86,00, Versión evaluada: Mercedes Benz E 220 CDI Avantgarde 4dr SA y Fecha del test: 25 nov 2009
- Airbag de rodilla para el conductor
- Sistema de alarma de colisión: activa los cinturones de seguridad y las luces de freno con asistencia de frenado, monitorización del conductor y frenado a baja velocidad de 7 Km/h como mínimo aviso visual/ acústico
- Airbag de cadera delante
- Nueve airbags

Multimedia y audio

- Equipo de audio con radio AM/FM/LW, reproductor de CD, RDS, lector de CD para MP3 y Tarjeta digital pantalla color
- Ordenador de viaje con velocidad media, consumo medio, consumo instantáneo y autonomía
- Consola en el suelo
- Telemática con 0,00 (99 meses incluidos) vía SIM en el vehículo con aviso automático de colisión
- Bluetooth (incluye conexión para el teléfono) (incluye música por 'streaming')
- Conexión para: USB delantero
- Apps integradas



Confort

- Control remoto de audio en el volante
- Control de cruceo
- Altura (mm): 1477
- Control electrónico de tracción
- Tablero de instrumentos analógico con TFT
- Regulación de los faros con ajuste de altura automático y sensor de luz ambiental
- Dirección asistida eléctrica con endurecimiento progresivo s/velocidad y desmultiplicación variable
- Compartimento en la guantera
- Suspensión delantera tipo McPherson o similar con barra estabilizadora mediante muelle helicoidal con ruedas independientes, suspensión trasera de multibrazo (multi-link) con barra estabilizadora mediante muelle helicoidal con ruedas independientes
- Suspensión inteligente mecánica
- Controles de climatización diferenciados digitales para conductor/acompañante
- Aire acondicionado bizona de tipo automático
- Limpiaparabrisas delantero con sensor de lluvia
- Preparación Isofix
- Start/Stop parada y arranque automático
- Limitador de velocidad

Dimensiones

- Dimensiones exteriores: 4.879 mm de largo, 1.854 mm de ancho, 1.477 mm de alto, 2.874 mm de batalla, 1.585 mm de ancho de vía delantero, 1.604 mm de ancho de vía trasero y 11.500 mm de diámetro de giro entre bordillos
- Longitud (mm): 4879
- Anchura (mm): 1854
- Dimensiones interiores: 1.048 mm de altura entre banqueta-techo (delante), 972 mm de altura entre banqueta-techo (detrás), 1.490 mm de anchura en las caderas (delante), 1.505 mm de anchura en las caderas (detrás), 1.467 mm de anchura en los hombros (delante) y 1.446 mm de anchura en los hombros (detrás)



Ficha técnica

- Tracción 4x4 permanente
- Diferencial deslizamiento limitado central de tipo mecánico
- Cubicaje (cm³): 2143
- Cilindros: 4
- Velocidad máxima (km/h): 230
- Potencia de 170 CV (CEE) 125 kW @ 3.000 rpm (potencia max) 400 Nm de par máximo @ 1.400 rpm (par max) potencia con combustible primario
- Transmisión de tipo automático con cambio automática con modo manual de siete marchas con paso a modo manual, palanca en el volante, incluye palancas tras el volante palancas tras el volante, 3,420 :1 relación de la marcha atrás, 4,380 :1 relación de la primera velocidad, 2,860 :1 relación de la segunda velocidad, 1,920 :1 relación de la tercera velocidad, 1,370 :1 relación de la cuarta velocidad, 1,000 :1 relación de la quinta velocidad, 0,820 :1 relación de la sexta velocidad y 0,730 :1 relación de la séptima velocidad
- Velocidades: 7
- Pesos: 2.440 kg (peso máximo admisible), 1.875 kg (peso en vacío), peso vacío inc. conductor Kg (peso en vacío incluido conductor), 2.000 kg (peso máximo remolcable con freno) y 750 kg (peso máximo remolcable sin freno) (medición: EU)
- Etiqueta de eficiencia energética clase A
- Mantenimiento intermedio : variable distancia/tiempo
- Mantenimiento principal : variable distancia/tiempo
- Fecha introducción de la versión: 27 abr 2015 y del modelo: 22 ene 2013
- Motor de combustión
- Pantalla de visualización multifunción de 7,0 " (dos pantallas)

Acabado exterior

- Puertas: 4
- Antena
- Paragolpes delantero y trasero
- Faros con lente elipsoidal, bombilla LED y luz larga con bombilla LED
- Pintura solida
- Retrovisor exterior del conductor pintado con ajuste eléctrico desempañable con antideslumbrante automático y intermitente integrado, retrovisor exterior del acompañante pintado con ajuste eléctrico desempañable con intermitente integrado
- Cristales tintados
- Puerta conductor, trasera (lado conductor), pasajero y trasera (lado pasajero) con bisagras delanteras
- Luces de freno, luces de cruce, luces intermitentes laterales, Luces de día, Luces traseras y luces de carretera con tecnología LED

Prestaciones

- Cuatro frenos de disco con dos de ellos ventilados
- Apertura a distancia del maletero con control remoto
- Luces de lectura delanteras y traseras
- Motor de 2,1 litros (2.143 cc) , cuatro cilindros en línea con cuatro válvulas por cilindro, 83,0 mm de diámetro, 99,0 mm de carrera y relación de compresión: 16,2 ; código del motor: OM 651
- Compresor: de tipo turbo
- Alimentación : diesel "common rail"
- Termómetro de temperatura exterior
- Prestaciones: 230 km/h de velocidad máxima y 8,2 segs de aceleración 0-100 km/h
- Neumáticos delanteros y traseros de 17 pulgadas de diámetro, 245 mm de ancho, 45 % de perfil y índice de velocidad: W (W como mínimo)
- Sistema de ventilación con pantalla digital, filtro de pólen y filtro de carbón activo
- Retrovisores abatibles hacia dentro
- Llantas delanteras y traseras en aleación ligera de 17 pulgadas de diámetro y 8,0 pulgadas de ancho
- Sistema de servofreno de emergencia
- Indicador de baja presión de los neumáticos con visualización de presión y sensor Montado en la llanta
- Filtro de partículas
- Control de arranque en pendiente
- Reducción catalítica selectiva
- Sistema de dirección dinámica



Información básica

- Información de la versión: número última lista de precios: 27/04/2015, fecha de comunicación: 08 may 2015, fase/generación: 4, Version id: 749.802.001, fuente de los precios: interna, M1 y 27 abr 2015
- Carrocería tipo sedán con 4 puertas, batalla corta, volante al lado izquierdo, código de plataforma: W212, carrocería & puertas (local): sedán de 4 puertas
- Capacidad del compartimento de carga: 490 litros (hasta las ventanas con asientos montados) (medición VDA)
- Norma de emisiones EU6, 135 g/km CO2 (combinado)
- Combustible: diesel y Combustible primario: diesel
- Depósito principal de combustible: 59 litros
- Capacidad depósito (l): 59
- Aceleración 0-100 (s): 8.2
- Tarjeta / llave inteligente manual
- Consumo de combustible (ECE 99/100): 6,3 l/100km (urbano), 4,4 l/100km (extraurbano), 5,3 l/100km (mixto), 15,9 km/l (urbano), 22,7 km/l (extraurbano), 18,9 km/l (mixto) y 1.113 Km de autonomía (combinado)
- Estado de los datos: actualizado (colores y tapicerías), actualizado (datos leasing), actualizado (contenido opciones), actualizado (precio opciones), actualizado (precios) y sólo datos de los catálogos (especificaciones)

Otros

- Garantía anticorrosión: 360 meses distancia ilimitada km
- Garantía completa del vehículo: 24 meses y ilimitada km
- Garantía de asistencia en carretera: 360 meses distancia ilimitada km
- Garantía de la pintura: 24 meses distancia ilimitada km
- Garantía del motor y mecanismos de tracción: 24 meses y ilimitada km
- Garantía total vehículo - fabricante: 24 meses y ilimitada km
- Garantía tren motriz - fabricante: 24, ilimitada y ilimitada
- Gastos de transporte incluidos en el precio : 140,00 € incluyendo 0 litros de combustible
- Impuestos: I.V.A. (21%), Impuesto de Matriculación (4,75%), 7.690,26, 1.739,46 y --

*Esta ficha fue generada automáticamente al solicitar su descarga y fue creada el día 15/04/2025. La información contenida en esta ficha de producto tiene exclusivamente fines informativos. El precio, descripción y equipamientos del vehículo pueden estar sujetos a posibles variaciones. Consulta con nuestros asesores para confirmar cualquier información de las condiciones comerciales y contractuales.