



## Hyundai Tucson

**1.6 GDI 97kW (131CV) Essence BE 4X2**




2020 | 52.874 Km | 97 KW (132 CV) | Gasolina | Manual

**18.020 €**

Precio financiado

**261,43 €** /mesPrecio al contado **19.020 €**

### Principales especificaciones

 Fecha de matriculación  
**22/6/20** Matrícula  
**E1581LGY** Km  
**52.874 Km** Combustible  
**Gasolina** Transmisión  
**Manual** Cilindrada  
**1591 cc** Puertas  
**5** Plazas  
**5** Carrocería  
**SUV** Garantía  
**12 meses** IVA deducible  
**No**

### Acabado interior

- Acabado ESSENCE (clasificación JATO: base B1)
- Cinco plazas ( 2+3 )
- Plazas: 5
- Seis altavoces
- Toma/s de 12v en la zona de carga y los asientos delanteros
- Luz en el maletero
- Espejo de cortesía en conductor en acompañante
- Cuentarrevoluciones
- Acabados de lujo: pomo de la palanca de cambios en cuero y tablero en aluminio simil
- Alfombrillas
- Encendido diurno automático
- Bandeja trasera flexible
- Sujeción de carga
- Cierre centralizado con mando a distancia
- Dos reposacabezas activos en asientos delanteros ajustables en altura, tres reposacabezas en asientos traseros ajustables en altura
- Asientos de tela (material principal) y de tela (material secundario)
- Apoyabrazos central delantero

- Apoyabrazos trasero
- Asiento delantero del conductor y acompañante individual, ajuste longitudinal manual y ajuste manual en altura con ajuste manual del respaldo
- Asientos traseros de tres plazas de tipo banco de orientación delantera con banqueta fija, respaldo abatible asimétrico y ajuste manual del respaldo
- Volante multi-función de aleación y cuero ajustable en altura y en profundidad
- Sujetavasos en los asientos delanteros y los asientos traseros
- Retrovisor interior
- Luneta trasera fija con limpiacristal trasera intermitente
- Elevalunas eléctricos delanteros con uno de ellos de un solo toque, elevalunas eléctricos traseros
- Rueda de repuesto con llanta en acero de menor tamaño que el resto
- Apertura compartimiento motor



## Seguridad

- ABS
- Testigo de cinturones ( cinco )
- Airbag lateral de cortina delantero y trasero
- Protección antirrobo
- Airbag frontal del conductor, airbag frontal del acompañante desconectable
- Airbags laterales delanteros
- Cinturón de seguridad delantero en asiento conductor, acompañante y ajustable en altura con pretensores
- Cinturón de seguridad trasero en lado conductor, cinturón de seguridad trasero en lado acompañante, cinturón de seguridad trasero en asiento central de 3 puntos
- Control de estabilidad
- Distribución electrónica de la frenada
- Control de frenada en curva
- Resultado de pruebas de impacto Euro NCAP :, puntuación global: 5,00, protección adultos: 86,00, protección niños: 85,00, protección peatones: 71,00, puntuación ayudas a la seguridad: 71,00, Versión evaluada: Hyundai Tucson 1.7 diesel GLS 4X2 5dr OD y Fecha del test: 07 oct 2015
- Control de estabilidad antivuelco
- Control de estabilidad del remolque
- Seis airbags
- Descongelador del limpiaparabrisas

## Multimedia y audio

- Equipo de audio con radio AM/FM y RDS
- Ordenador de viaje con velocidad media, consumo medio, consumo instantáneo y autonomía
- Consola en el suelo, consola parcial en el techo
- Sistema activación por voz del teléfono
- Bluetooth ( incluye conexión para el teléfono ) ( incluye música por 'streaming' )
- Conexión para: entrada AUX delantera y USB delantero

## Confort

- Control remoto de audio en el volante
- Control de crucero
- Sensores de aparcamiento traseros con radar
- Altura (mm): 1655
- Control electrónico de tracción
- Tablero de instrumentos analógico y digital
- Regulación de los faros con ajuste de altura manual y sensor de luz ambiental
- Dirección asistida eléctrica
- Suspensión delantera tipo McPherson o similar con barra estabilizadora mediante muelle helicoidal con ruedas independientes, suspensión trasera de multibrazo (multi-link) con barra estabilizadora mediante muelle helicoidal con ruedas independientes
- Aire acondicionado
- Limpiaparabrisas delantero
- Lavafaros
- Preparación Isofix
- Start/Stop parada y arranque automático
- Limitador de velocidad



## Dimensiones

- Dimensiones exteriores: 4.480 mm de largo, 1.850 mm de ancho, 1.655 mm de alto, 172 mm de altura libre sobre el suelo sin carga, 2.670 mm de batalla, 1.608 mm de ancho de vía delantero, 1.620 mm de ancho de vía trasero y 11.000 mm de diámetro de giro entre bordillos
- Longitud (mm): 4480
- Anchura (mm): 1850
- Dimensiones interiores: 1.005 mm de altura entre banqueta-techo (delante), 995 mm de altura entre banqueta-techo (detrás), 1.413 mm de anchura en las caderas (delante), 1.384 mm de anchura en las caderas (detrás), 1.129 mm de espacio para las piernas (delante), 970 mm de espacio para las piernas (detrás), 1.450 mm de anchura en los hombros (delante) y 1.410 mm de anchura en los hombros (detrás)

## Ficha técnica

- Tracción delantera con con sistema de control de descenso
- Cubicaje (cm<sup>3</sup>): 1591
- Cilindros: 4
- Velocidad máxima (km/h): 182
- Potencia de 132 CV ( CEE ) 97 kW @ 6.300 rpm (potencia max) 161 Nm de par máximo @ 4.850 rpm (par max) potencia con combustible primario
- Transmisión de tipo manual con cambio totalmente manual de seis marchas con palanca en el suelo
- Velocidades: 6
- Pesos: 2.030 kg (peso máximo admisible), 1.414 kg (peso en vacío), 1.400 kg (peso máximo remolcable con freno) y 650 kg (peso máximo remolcable sin freno)
- Etiqueta de eficiencia energética clase C
- Mantenimiento principal cada 30.000 km, 12 meses
- Fecha introducción de la versión: 26 nov 2018 y del modelo: 01 sep 2018
- Motor de combustión

## Acabado exterior

- Puertas: 5
- Alerón en el techo/parte superior del portón
- Banda tintada en parabrisas
- Faros con lente elipsoidal, bombilla halógena y luz larga con bombilla halógena
- Pintura solida
- Portaequipajes longitudinal en el techo en color combinado con carrocería
- Retrovisor exterior del conductor y acompañante pintado con ajuste eléctrico desempañable con intermitente integrado
- Puerta conductor, trasera (lado conductor), pasajero y trasera (lado pasajero) con bisagras delanteras
- Puerta trasera con portón
- Luces de día con tecnología LED



## Prestaciones

- Cuatro frenos de disco siendo dos ventilados
- Apertura a distancia del maletero con control remoto
- Luces de lectura delanteras y traseras
- Motor de 1,6 litros ( 1.591 cc ) , cuatro cilindros en línea con cuatro válvulas por cilindro, 77,0 mm de diámetro, 85,4 mm de carrera y relación de compresión: 11,0 11,0
- Alimentación : gasolina - inyección directa
- Termómetro de temperatura exterior
- Prestaciones: 182 km/h de velocidad máxima y 11,5 segs de aceleración 0-100 km/h
- Neumáticos delanteros y traseros de 16 pulgadas de diametro, 215 mm de ancho, 70 % de perfil y índice de velocidad: H con índice de carga: 100 y baja resistencia a la rodadura
- Sistema de ventilación con filtro de pólen combustión
- Llantas delanteras y traseras en aleación ligera de 16 pulgadas de diámetro y 6,5 pulgadas de ancho 40,6 y 16,5
- Sistema de servofreno de emergencia
- Indicador de baja presión de los neumáticos con sensor Montado en la llanta
- Filtro de partículas
- Control de arranque en pendiente

## Información básica

- Información de la versión: número última lista de precios: 03/03/2020, fecha de comunicación: 03 mar 2020, fase/generación: 3, Version id: 804.414.703, fuente de los precios: interna, M1 y 03 mar 2020
- Carrocería tipo todoterreno con 5 puertas, batalla corta, volante al lado izquierdo, código de plataforma: HYUNDAI XD, carrocería & puertas (local): todoterreno de 5 puertas
- 17,9 grados de ángulo de entrada y 24,5 grados de ángulo de salida
- Capacidad del compartimento de carga: 513 litros (hasta las ventanas con asientos montados) y 1.503 litros (hasta el techo con asientos plegados) ( medición VDA )
- Norma de emisiones EU6.2 (C and D-Temp), 157 g/km CO2 (combinado) y C
- Combustible: sin plomo 95 octanos y Combustible primario: gasolina
- Depósito principal de combustible: 62 litros
- Capacidad depósito (l): 62
- Aceleración 0-100 (s): 11.5
- Consumo de combustible ( ECE 99/100 ): 8,1 l/100km (urbano), 6,1 l/100km (extraurbano), 6,8 l/100km (mixto), 12,3 km/l (urbano), 16,4 km/l (extraurbano), 14,7 km/l (mixto) y 912 Km de autonomía (combinado) (fuente: Euro 6 d temp EVAP ), consumo de combustible ( WLTP ICE ): 7,9 l/100km (mixto), 12,7 km/l (mixto), 785 Km de autonomía (combinado), 9,6, 10,4, 7,6, 13,2, 6,9, 14,5, 8,4 y 11,9
- Estado de los datos: actualizado (colores y tapicerías), actualizado (datos leasing), actualizado (contenido opciones), actualizado (precio opciones), actualizado (precios) y todos los datos disponibles (especificaciones)

## Otros

- Emisiones WLTP ICE y 180
- Garantía anticorrosión: 144 meses distancia ilimitada km
- Garantía completa del vehículo: 60 meses y ilimitada km
- Garantía de asistencia en carretera: 60 meses distancia ilimitada km
- Garantía de la pintura: 60 meses distancia ilimitada km
- Garantía del motor y mecanismos de tracción: 60 meses y ilimitada km
- Garantía total vehículo - fabricante: 60 meses y ilimitada km
- Garantía tren motriz - fabricante: 60, ilimitada y ilimitada
- Gastos de transporte incluidos en el precio : 500,00 € incluyendo 0 litros de combustible
- Impuestos: I.V.A. (21%), Impuesto de Matriculación (4,75%), 4.166,60 y 942,45
- Sistema eléctrico 12

\*Esta ficha fue generada automáticamente al solicitar su descarga y fue creada el día 04/04/2025. La información contenida en esta ficha de producto tiene exclusivamente fines informativos. El precio, descripción y equipamientos del vehículo pueden estar sujetos a posibles variaciones. Consulta con nuestros asesores para confirmar cualquier información de las condiciones comerciales y contractuales.